

KE

(ERT) Fluchtwegbeleuchtung (ERT) Emergency route lighting

Kompakte Kunststoff-Sicherheitsleuchte mit ERT-LED für Universalmontage zur Ausleuchtung der Flucht- und Rettungswege nach DIN EN 60598-1, DIN EN 60598-2-22 und DIN EN 1838. Erhältlich als EVG- oder Einzelbatterie-Leuchte. Auch als ERT-Leuchte mit verbesserter Ausleuchtung erhältlich.

Kunststoff, weiß

IP40

Universalmontage inkl. Wand, Decke, Wandausleger

-5° bis +40°C

Compact plastic luminaire with ERT-LED for universal mounting for the lighting of escape and rescue routes according to DIN EN 60598-1, DIN EN 60598-2-22 and EN 1838. Available for central power systems or self-contained luminaire. Also available as ERT luminaire with improved illumination.

Plastic, white






IP40

Universal mounting incl.: wall (W), ceiling (D), wall bracket

-5° up to +40°C

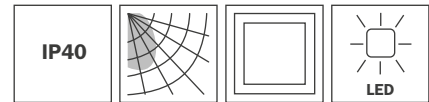


Abstandstabelle KEU029 für ebene Fluchtwege
Distance table KEU029 for plane emergency routes

Montagehöhe (m) Mounting level (m)					
2.00	8.02	20.31	17.19	7.16	2.86
2.50	9.33	22.81	19.10	7.86	3.09
3.00	9.81	24.91	20.52	8.38	3.22
3.50	10.16	26.78	21.59	8.79	3.26
4.00	10.42	28.26	22.14	9.09	3.36

Die Abstandstabelle basiert auf folgenden Parametern: Wartungsfaktor: 0.8; Notbeleuchtungsfaktor 1.00; Minimale Beleuchtungsstärke auf der Mittellinie: 1.00 lux; Minimale Beleuchtungsstärke auf der halben Rettungswegbreite: 0.50 lux; Gleichmäßigkeit auf der Mittellinie maximal 40:1; Breite des Rettungsweges 2.00m

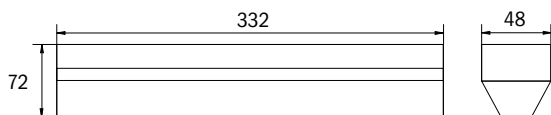
The distance table is based on the following parameters: Maintenance factor: 0.8; emergency lighting factor 1.00; Minimum illumination on the center line: 1.00 lux; Minimum illumination on the half width of the rescue route: 0.50 lux, uniformity on the midline maximum 40:1; Width of the rescue route 2.00m



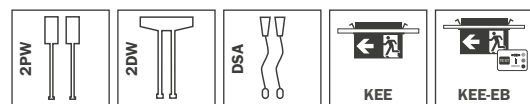
Ausführung Version	Bestellnummern nach Montageart Order numbers acc. to mounting Universalmontage universal mounting	Überbrückungszeit Operating Time	Leuchtmittel Illuminant	Batterie Battery
Einzelbatterieleuchten Self-contained luminaires				
ERT-LED, 230V AC, 3h	KEU 013	3h	ERT-LED - 150lm	4,8V/2,0Ah
ERT-LED, 230V AC, 8h	KEU 018	8h	ERT-LED - 120lm	2x 4,8V/2,0Ah
ERT-LED, 230V AC, 3h	KEU 023	3h	ERT-LED - 200lm	2x 4,8V/2,0Ah
ERT-LED, 230V AC, 8h	KEU 028	8h	ERT-LED - 200lm	2x 4,8V/2,0Ah
Einzelbatterieleuchten mit Selbsttestfunktion Self-contained luminaires with SelfControl module				
ERT-LED, 230V AC, 3h	KEU 013SC	3h	ERT-LED - 150lm	4,8V/2,0Ah
ERT-LED, 230V AC, 8h	KEU 018SC	8h	ERT-LED - 120lm	2x 4,8V/2,0Ah
ERT-LED, 230V AC, 3h	KEU 023SC	3h	ERT-LED - 200lm	2x 4,8V/2,0Ah
ERT-LED, 230V AC, 8h	KEU 028SC	8h	ERT-LED - 200lm	2x 4,8V/2,0Ah
Einzelbatterieleuchten mit Wireless Professional-Modul Self-contained luminaires with Wireless Professional module				
LED, 230V AC, 3h	KEU 013WL	3h	LED - 150lm	12V/0,8Ah
Ausführung Version	Bestellnummern nach Montageart Order numbers acc. to mounting Universalmontage universal mounting		Leuchtmittel Illuminant	

Leuchten für Zentralanlagen AC/DC Luminaires for central power systems AC/DC				
ERT-LED, 230V AC/DC	KEU 029		LED 4W - 520lm	
Leuchten für Zentralanlagen AC/DC inkl. Überwachungsbaustein Luminaires for central power systems AC/DC incl. monitoring module				
ERT-LED, 230V AC/DC	KEU 029ML		LED 4W - 520lm	

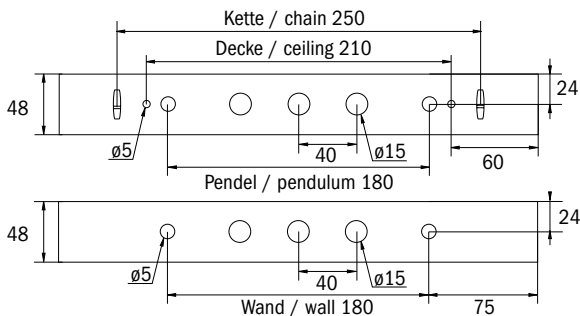
Maße KE Wand/Decke
Dimensions KE wall/ceiling



Zubehör / Accessories



Bohrabstände KE Wand/Decke
Drilling distances KE wall/ceiling



Lochausschnitt KE Einbau
Hole cut-out KE recessed

